

2008

BẢN TIN THỊ TRƯỜNG CHỨNG KHOÁN NGÀY 05/06/2008

DIỄN BIẾN GIAO DỊCH TRONG NGÀY	Trang 2
TIN TỨC - SỰ KIỆN – BÌNH LUẬN	Trang 6
TÂM ĐIỂM THỊ TRƯỜNG TRONG NGÀY	Trang 10
DỰ ĐOÁN PHIÊN GIAO DỊCH KẾ TIẾP	Trang 10
KHUYẾN NGHỊ	Trang 11
GÓC TRAO ĐỔI	Trang 11
PHỤ LỤC	Trang 12

CTCPCK Eurocapital (ECC)

Tầng 2, toà nhà Thành Công

25 Láng Hạ, Hà Nội

Tel: (84 -4) 514 4444

Email: contact@eurocapital.vn

Website: www.eurocapital.vn

Chịu trách nhiệm thực hiện:

Phạm Ngọc Mai

Lê Khắc Chính

Ngô Quốc Hưng

Phạm Bá Viên

Nguyễn Phồn Hậu

Trần Hoàng Sơn

Đỗ Bảo Ngọc

Nguyễn Lan Hương

Lưu Thị Cẩm Thúy

Phan Diễm Hằng

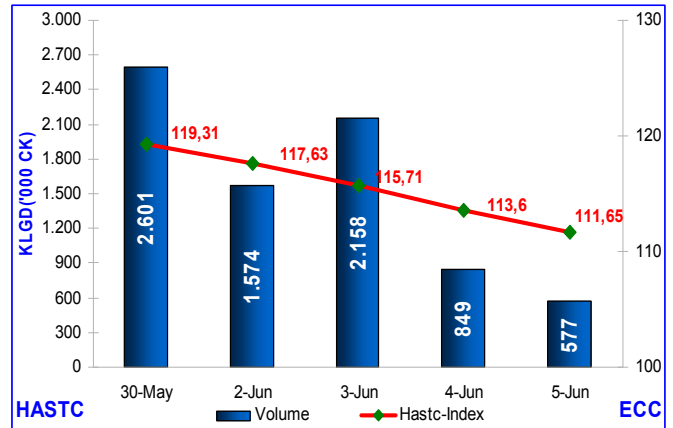
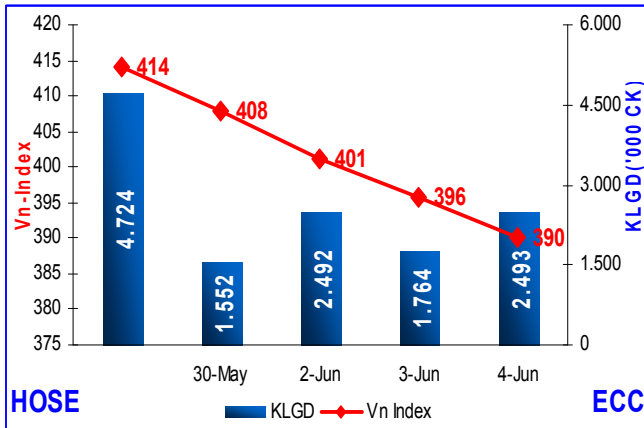
contact@eurocapital.vn

CÔNG TY CỔ PHẦN CHỨNG KHOÁN EUROCAPITAL

05/06/2008



DIỄN BIẾN GIAO DỊCH TRONG NGÀY



Cổ phiếu và CCQ

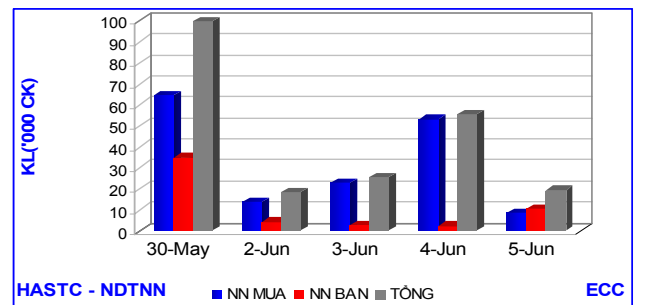
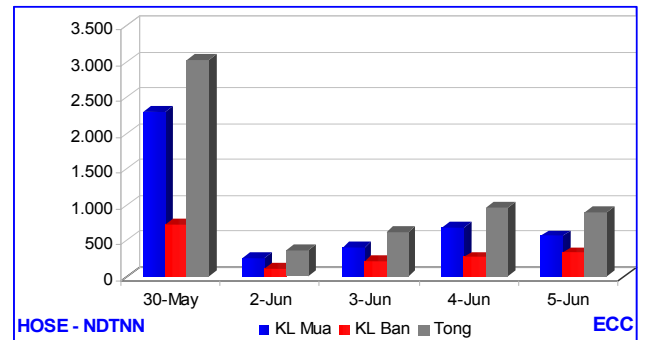
VN- Index: VN-Index phiên hôm nay tiếp tục giảm 5,58 điểm (-1,41%) đóng cửa ở mức 390,08 điểm. KLGD toàn thị trường đạt 2,49 triệu đơn vị CP&CCQ và tổng GTGD đạt 70,38 tỷ đồng. KLGD khớp lệnh đạt 1,31 triệu đơn vị CP&CCQ, tăng 13,03 ngàn đơn vị (+1,00%). GTGD khớp lệnh đạt 36,83 tỉ VNĐ, giảm 8,91 tỉ VNĐ (-19,49%). KLGD thỏa thuận đạt 1,17 triệu đơn vị CP&CCQ, tăng 716,32 ngàn đơn vị (+155,59%), GTGD thỏa thuận đạt 33,54 tỉ VNĐ, tăng 16,93 tỉ VNĐ (+101,98%) so với phiên giao dịch ngày hôm qua.

HASTC – Index : HASTC-Index tiếp tục giảm 1,95 điểm (-1,72%) chỉ còn 111,65 điểm. KLGD báo giá đạt 576,90 ngàn đơn vị, giảm 220,90 ngàn đơn vị (-27,69%) với GTGD tương ứng là 10,51 tỷ VNĐ, giảm 8,04 tỷ VNĐ (-43,35%). Tổng KLGD đạt 640,60 ngàn đơn vị, giảm 209,01 ngàn đơn vị (-24,60%). Tổng GTGD tương ứng đạt 12,66 tỉ VNĐ, giảm 7,35 tỉ VNĐ, (-36,74%) so với phiên giao dịch ngày hôm qua.

Cung – cầu chứng khoán trong ngày

Tổng số lệnh đặt mua phiên này là 1.039 lệnh với tổng khối lượng đặt mua 1.437.850 chứng khoán, so với ngày giao dịch trước tăng 3,69%. Tổng số lệnh đặt bán phiên này là 10.059 lệnh với tổng khối lượng đặt bán 31.785.290 đơn vị, so với phiên trước giảm -3,20%. Chênh lệch khối lượng (mua - bán) -30.347.440 chứng khoán, hiệu số mua – bán của phiên giao dịch trước là -31.450.920 chứng khoán.

Giao dịch nhà đầu tư nước ngoài

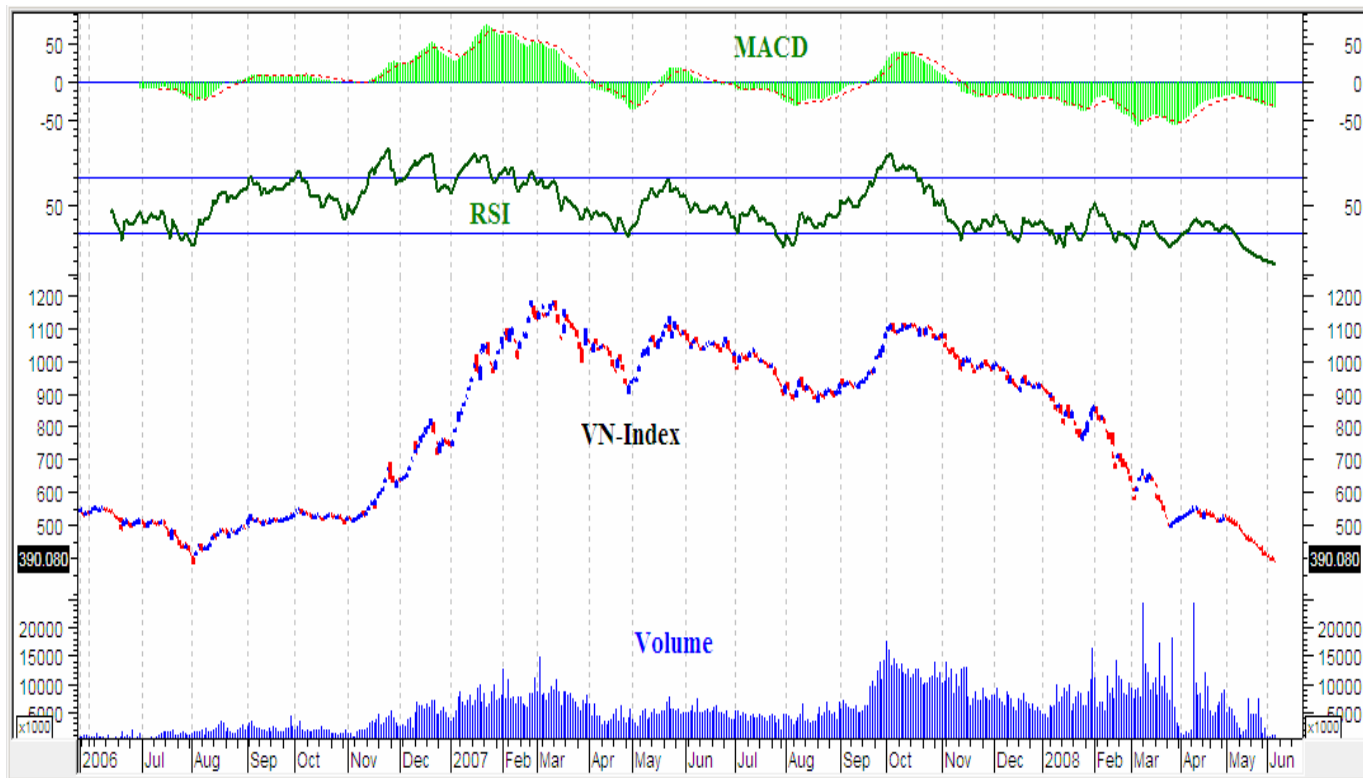


Giao dịch của NĐTNN vẫn ở mức thấp, lượng mua ròng chỉ đạt 5,28 tỉ VNĐ. Họ mua 567,49 ngàn đơn vị CP&CCQ, giảm 121,78 ngàn đơn vị (-17,67%). Giá trị mua tương ứng là 23,54 tỉ VNĐ, giảm 5,39 tỉ VNĐ (-18,63%). Họ bán ra 332,06 ngàn đơn vị CP&CCQ, với giá trị 18,26 tỉ VNĐ, tăng 2,60 tỉ VNĐ (+16,66%) so với phiên giao dịch ngày hôm qua.

Trái phiếu

GD trái phiếu thỏa thuận trên sàn HOSE phiên này vẫn được duy trì ở mức cao, với KLGD đạt 3,00 triệu đơn vị và GTGD đạt 300,08 tỉ VNĐ. Toàn bộ lượng trái phiếu đó là do NĐTNN bán ra.

Phân tích kỹ thuật



“VN-Index tiếp tục giảm, khối lượng giao dịch ở mức thấp” đã trở nên quen thuộc suốt hơn 1 tháng qua, và phiên giao dịch hôm nay cũng không có khác biệt nào khi VN-Index chỉ còn 390,08 điểm. Trên đồ thị, các chỉ báo kỹ

thuật chưa cho thấy tín hiệu khả quan nào. Cả MACD và RSI đều đi xuống, thị trường vẫn trong tình trạng quá bán. Trong những phiên tới, nhiều khả năng VN-Index sẽ tiếp tục giảm.

Lý thuyết Fibonacci

***Vài nét về lịch sử:**

Leonardo Fibonacci da Pisa sinh năm 1170 trong một gia đình mẹ là công chức nhà nước và bố là thương gia. Ông nổi lên như một nhà toán học xuất chúng và được ghi nhớ với việc phát hiện ra dãy số Fibonacci.

Sau chuyến đi đến Egypt, Fibon xuất bản cuốn sách toán học nổi tiếng, trong đó ông đã đề cập đến một chuỗi các số mà sau này gọi là dãy số Fibon: **1, 1, 2, 3, 5, 8, 13, 21, 34, 55, 89** >> cho tới vô cùng.

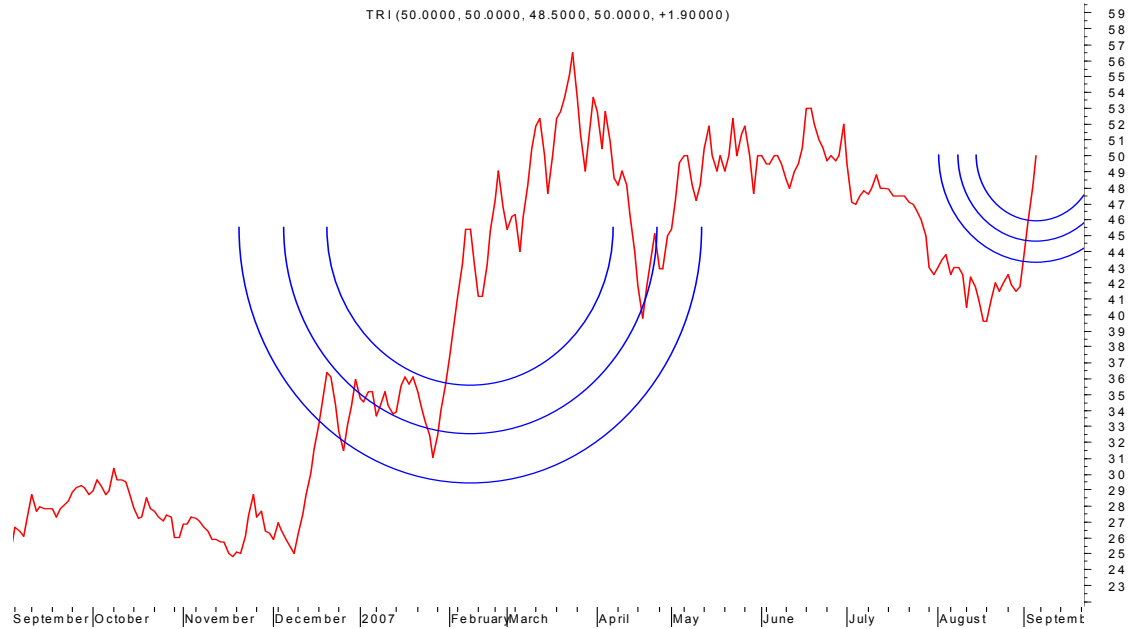
Điểm đặc biệt thứ nhất của dãy Fibon là nếu chúng ta cộng một số bất kỳ trong dãy với một số đứng liền kề trước đó, chúng ta sẽ nhận được số tiếp theo. Ví dụ: $3+5 = 8$ và cứ như vậy cho đến vô cùng.

Điểm đặc biệt thứ hai là: sau một vài số đầu tiên trong dãy số, nếu chúng ta chia một số bất kỳ trong dãy cho số đứng liền kề ngay sau đó, giá trị nhận được là 0.618 và nếu chia cho số liền kề thứ 2 sau đó, giá trị nhận được là 0.382. Ví dụ: $34/55 = 0.618$; $34/89 = 0.382$. Trong giao dịch, chúng ta chỉ dừng lại ở mức 0.382 mà không quan tâm đến những tỉ số nhỏ hơn. Việc tính toán và vẽ các mức Fibon có thể được thực hiện các công cụ vẽ đồ thị.

Ba tỉ số Fibonacci chúng ta sẽ sử dụng là: 0.382, 0.5, và 0.618. Vậy làm thế nào chúng ta sử dụng những tỉ số này trong giao dịch hàng ngày?

*** Fibonacci ARCS:**

- Những đường vòng cung Fibonacci được thể hiện bởi nét vẽ đầu tiên là một đường xu hướng giữa 2 điểm cực, nối thấp điểm và một cao điểm đối diện. Ba đường vòng cung vẽ sau đó, được đặt trung tâm lên điểm cực thứ 2, vì thế chúng cắt nhau ở các mức Fibonacci 38,2%; 50% và 61,8%.
- Các đường vòng cung Fibonacci liên quan tới dự đoán đường chống đỡ và đường kháng cự khi các mức giá tiếp xúc với đường vòng cung



Thị trường OTC

Nhận xét chung

* Ngày 5 – 6 – 2008, thị trường OTC không có nhiều biến động, giá các cổ phiếu vẫn trên đà giảm nhẹ, Khối lượng cổ phiếu giao dịch rất ít.

- Cổ phiếu Ngân hàng Quân Đội (MB) ngày hôm nay giá giao dịch đã giảm xuống còn 12.300/CP. Khối lượng giao dịch không nhiều.

- Cổ phiếu Ngân hàng Ngoại Quốc Doanh (VPB) giá không có nhiều biến động còn 11.300/CP và khối lượng giao dịch cũng không nhiều.

- Cổ phiếu Ngân hàng An Bình (ABB) giá cũng giảm nhẹ xuống còn 9.000/CP.

- Cổ phiếu Ngân hàng Ngoại Thương Việt Nam (VCB) giá không đổi 30.000/CP, khối lượng cổ phiếu bán ra rất nhiều.

- Cổ phiếu Ngân Hàng Nhà Hà Nội (HBB) ngày hôm nay giá giảm mạnh 11.900/CP, khối lượng giao dịch rất ít.

- Ngân hàng Xuất Nhập Khẩu (EIB) giá giao dịch không đổi 20.600/CP, khối lượng giao dịch thấp hơn so với ngày hôm qua.

- Ngân Hàng TMCP Kỹ Thương (TCB) do không có dư mua, lượng dư bán tăng mạnh do đó giá cũng giảm mạnh xuống còn 22.500/CP.

- Ngân Hàng Quốc Tế (VIB) giá giao dịch là 13.200/CP.

- Ngân hàng SHB giá giảm mạnh và xuống thấp nhất còn 6.500/CP.

- Cổ phiếu Vận Tải Biển Việt Nam (Vosco) giá giảm mạnh, dư bán là 14.200/CP; Nosco có dư bán mức giá 17.500/CP.

- Cổ Phiếu Tài Chính Dầu Khí (PVFC) ngày hôm nay không có nhiều giao dịch giá 14.000/CP.

- Cổ phiếu Vinaconex sau khi khối lượng thu mua đã đủ thì giá giao dịch lại giảm xuống vì xuất hiện rất nhiều các lệnh bán giá 15.000/CP

* Các cổ phiếu còn lại không có nhiều giao dịch.

Định hướng

Vẫn như thường lệ thị trường OTC ngày hôm nay vẫn đi xuống ở hầu hết các mã CK có giao dịch.

Tại thời điểm này các lượng cầu trên OTC là rất nháuu với lượng cung, hầu hết các nhà đầu tư gọi điện hỏi giá tham khảo và trả với giá rất thấp. Do đó khi chưa xuất hiện nhiều lệnh mua thì thị trường OTC ngày mai vẫn trên đà giảm.

(Nguồn : ECC)

SỰ KIỆN - BÌNH LUẬN

Nhóm thông tin	Tin tức – Sự kiện	Bình luận
HOSE	<p>PJT: Nghị quyết Đại hội cổ đông thường niên năm 2008</p> <p>Đại hội có sự tham gia của 72 người, đại diện hợp pháp cho 2.347.000 cổ phần, chiếm 67,05% tổng số cổ phần có quyền biểu quyết. ĐH nhất trí với kế hoạch SXKD năm 2008 như sau: Tổng doanh thu: 966.594.451.469 đồng; LNTT: 16.910.203.336 đồng. LNST: 14.542.774.869 đồng. Thu nhập bình quân: 4.643.204 đồng/người/tháng. Trả cổ tức năm 2008: 12%/ năm</p>	
	<p>DXP: Kết quả giao dịch cổ phiếu của cổ đông nội bộ</p> <p>Ông Vũ Tuấn Dương, Phó Chủ tịch HĐQT – GD Công ty, nắm giữ 16.500 CP (0,314%), đăng ký mua 5.000 CP, và đã mua được 2.700 CP. Số lượng CP nắm giữ sau khi mua là 19.200 CP (0,366%). Thời gian kết thúc giao dịch: ngày 30/05/2008.</p>	
	<p>VKP: Niêm yết và ngày giao dịch đầu tiên</p> <p>8.000.000 CP được niêm yết với tổng giá trị 80.000.000.000 đồng và giá tham chiếu trong ngày giao dịch đầu tiên là 55.000 đồng/CP. Ngày niêm yết có hiệu lực: 31/03/2008. Ngày chính thức giao dịch: 19/06/2008</p>	
	<p>VFMVF4: Niêm yết và ngày giao dịch đầu tiên</p> <p>Theo đó, 80.646.000 chứng chỉ quỹ với tổng giá trị 806.460.000.000 đồng và giá tham chiếu trong ngày giao dịch đầu tiên là 10.300 đồng. Ngày niêm yết có hiệu lực: 03/06/2008. Ngày chính thức giao dịch: 12/06/2008</p>	
	<p>SSI: Kết quả giao dịch cổ phiếu của cổ đông nội bộ</p> <p>Ông Gilles Plante, đại diện cho AUSTRALIA AND NEW ZEALAND BANKING GROUP LIMITED ABN 11 005 357 522 (ANZ) nắm giữ 13.666.800 CP (chiếm 10% VDL), đăng ký mua 3.416.700 CP, đã mua được 1.900.000 CP. Ngày kết thúc giao dịch: 23/05/2008. Số lượng CP nắm giữ sau khi mua là 15.566.800 CP (chiếm 11,39% VDL)</p>	
	<p>TSC: Kết quả giao dịch cổ phiếu của cổ đông nội bộ</p> <p>Ông Phạm Văn Mạnh nắm giữ 10.600 cp (0,127%), đăng ký mua 25.000 cp và đã mua được 10.000 cp. Số lượng CP nắm giữ sau khi mua là 20.600 cp (0,25%). Thời gian giao dịch: từ 06/05/2008 đến ngày 19/05/2008</p>	
	<p>DRC: Nghị quyết Hội đồng quản trị</p> <p>Công ty đã phê duyệt quyết toán 02 dự án (DA) hoàn thành là DA đầu tư máy thành hình lốp xe tải nhẹ cỡ vành 15"-16" loại 2 vòng tanh và DA bổ sung thiết bị lê nâng công suất lốp đặc chủng cỡ vành -25</p>	
HASTC	<p>VC7: Kết quả giao dịch cổ phiếu của cổ đông nội bộ</p> <p>Ông Nguyễn Trọng Tấn, Chủ tịch HĐQT - Giám đốc Công ty, đã mua 10.000 CP. Thời gian thực hiện giao dịch: từ ngày 15/5/2008 đến ngày 30/5/2008.</p>	
	<p>CAP: Báo cáo tài chính quý 1 năm 2008</p> <p>Theo đó, doanh thu bán hàng và cung cấp dịch vụ đạt 37.756.193.907 đồng. LNST TNDN đạt 1.624.549.779 đồng. EPS đạt 5.907 đồng.</p>	
	<p>S12: Kết quả giao dịch cổ phiếu của cổ đông nội bộ</p> <p>Ông Hoàng Hữu Tâm, thành viên HĐQT – TGD, mua 10.000 CP. Thời gian kết thúc giao dịch: 3/6/2008.</p> <p>SJM: Ngày đăng ký cuối cùng trả cổ tức năm 2007</p>	

	<p>Ngày đăng ký cuối cùng: 16/6/2008, các giao dịch có thời hạn thanh toán là T+3: 12/6/2008, các giao dịch có thời hạn thanh toán là T+2: 13/6/2008. Tỷ lệ thực hiện: 8% (01 cổ phần được nhận đồng). Thời gian thực hiện: 10/7/2008. Trung tâm Lưu ký tạm ngừng nhận lưu ký cổ phiếu SJM ngày 13/6, 16/6 và 17/6/2008.</p>	
CƠ QUAN KHÁC	<p>Trước 5/6, báo cáo phí cho vay về NHNN</p> <p>Thông đốc NHNN vừa yêu cầu các tổ chức tín dụng báo cáo cụ thể từng khoản phí liên quan đến các khoản cho vay và gửi cho NHNN Việt nam trước 15h ngày 5/6/2008. Tổng các loại phí trên quy đổi theo tỷ lệ phần trăm/năm, tính trên số tiền cho vay. Hiện một văn bản liên quan đến hành lang về việc thu phí cho vay của các tổ chức tín dụng cũng đang được xây dựng, nhằm hạn chế những khoản phí vô lý, quá cao gây khó khăn cho những nhu cầu vay vốn.</p> <p><i>(Nguồn: vneconomy.vn)</i></p>	
	<p>Các ngân hàng bước vào một đợt tăng lãi suất mới</p> <p>Sau khoảng hơn 2 tuần tạm lắng, các ngân hàng lại tiếp tục bước vào đợt tăng lãi suất mới. Mặt bằng 15% dường như đã bị phá vỡ khi hàng loạt ngân hàng cổ phần liên tiếp nâng lãi suất: Techcombank nâng lãi suất tiết kiệm VND cao nhất lên tới 15,8%/năm; VP Bank: 15,5%; cao nhất là ngân hàng TMCP Sài Gòn: 16%. Các NH quốc doanh cũng buộc phải điều chỉnh để cạnh tranh: Vietcombank công bố lãi suất cao nhất lên 14,4%, BIDV tăng lãi suất ở một số địa bàn có tính cạnh tranh cao lên đến 15% cho các kỳ hạn dưới 6 tháng.</p> <p><i>(Nguồn: vietnamnet.vn)</i></p>	<p><i>Đợt tăng lãi suất lần này có thể sẽ còn tiếp tục trong những ngày tới khi có thêm nhiều ngân hàng tham gia. Tuy nhiên, theo các chuyên gia đợt sóng tăng lãi suất lần này sẽ sớm ổn định vì nhu cầu vốn của ngân hàng đã tạm thời được đáp ứng, việc huy động thêm vốn sẽ được các ngân hàng tính toán lại vì hiện tại việc cho vay ra cũng hạn chế do bị khống chế mức tăng trưởng tín dụng cũng như các biện pháp kiểm chế lạm phát khác.</i></p>
OTC	<p>Lập hệ thống dự phòng chứng khoán</p> <p>Sau sự cố kỹ thuật làm hệ thống điều hành ở Sở Giao dịch Chứng khoán TPHCM phải tạm ngưng hoạt động trong ba ngày 27, 28 và 29 – 5, Chủ tịch UBND TP Lê Hoàng Quân đã chấp thuận kiến nghị và đồng ý cho Sở Giao dịch Chứng khoán TP thuê một khu đất tại khu Công viên Phần mềm Quang Trung để xây dựng hệ thống dự phòng chứng khoán của Sở Giao dịch Chứng khoán TPHCM.</p> <p>Ngoài ra, để triển khai nhanh dự án xây dựng tòa nhà B thuộc Sở Giao dịch Chứng khoán, Chủ tịch Lê Hoàng Quân cũng đồng ý cho Sở Giao dịch Chứng khoán chỉ định một công ty thiết kế kiến trúc xây dựng một số phương án thiết kế để trình cấp thẩm quyền phê duyệt.</p> <p><i>(Nguồn: NLD)</i></p>	
	<p>Cần nói room cho cổ phiếu ngân hàng</p> <p>Chủ sở hữu của hầu hết các ngân hàng thương mại cổ phần là tư nhân, vì vậy Chính phủ không nên áp đặt room hạn hẹp như hiện tại, mà nên từng bước cho nói rộng room và tăng quyền tự chủ cho doanh nghiệp trong việc quyết định bán cổ phần cho nhà đầu tư nước ngoài</p> <p>Mặc dù vẫn làm ăn phát đạt, lợi nhuận tăng trưởng đều, nhưng trên thị trường giá nhiều mã cổ phiếu ngân hàng đã rẻ hơn mệnh giá, thấp hơn giá trị sổ sách. Trong khi nhà đầu tư nội coi rẻ cổ phiếu “vua” như vậy, thì người nước ngoài lại cần mua với giá cao gấp nhiều lần mệnh giá nhưng họ không được phép mua nhiều. Room (tỷ lệ giới hạn cho nhà đầu tư nước ngoài nắm giữ cổ phần tại ngân hàng thương mại - NHTM) tối đa chỉ được 30%, trong khi các ngành nghề khác là 49%. Room ngân hàng khống chế hẹp như vậy đang gây ra hệ lụy xấu cho các nhà đầu tư vào cổ phiếu “vua”.</p> <p>Những kiến nghị bức xúc</p> <p>Trước tình hình âm ảm đó, cách nay hơn một tháng, Hiệp hội Các nhà đầu tư tài chính Việt Nam (VAFI) đã kiến nghị lên Chính phủ cho nói thêm room ngân hàng từ 30% lên 37%. Nhưng kiến nghị đó đến nay vẫn chưa được đáp ứng. Vì vậy, đến nay giá cổ phiếu hai ngân hàng niêm yết trên sàn đã và đang rớt thê thảm,</p>	

nhà đầu tư nước ngoài muốn mua thêm nhưng vì đã hết room từ nhiều năm nay nên họ phải bó tay, càng làm cho thị trường chứng khoán thêm âm ảm.

Bức xúc trước tình hình đóng băng của thị trường cổ phiếu “vua”, tuần trước VAFI lại tiếp tục kiến nghị Chính phủ cho phép các NHTM hội đủ điều kiện được chủ động bán 5%/vốn điều lệ (nằm trong room 30%) mà không cần xin phép Ngân hàng Nhà nước. Theo quan điểm của VAFI, hiện tại cổ phiếu “vua” đang được cầm cố nhiều nhất nên nếu giải pháp này được chấp thuận thì sẽ có nhiều ngân hàng dùng vốn thặng dư mua lại số cổ phiếu cầm cố hoặc cổ phiếu trôi nổi, rồi sau đó sẽ bán lại cho nhà đầu tư nước ngoài. Giải pháp này có thể chỉ áp dụng tạm thời trong 1 – 2 năm, sẽ giúp giải tỏa số lượng cổ phiếu “vua” đang cầm cố, giúp các NHTM thu hồi vốn để kinh doanh, tạo thanh khoản và tăng nhiệt cho thị trường. Vì bán cho nước ngoài với giá cao nên sẽ giúp các NHTM có thêm khoản lợi nhuận khá lớn.

Hợp tác tốt hơn đối đầu

Theo tiến trình hội nhập WTO, sau một thời gian nữa nước ngoài sẽ được thành lập NHTM 100% vốn tại VN. Khi đó đối tác nước ngoài sẽ trở thành đối thủ nên hoạt động ngân hàng sẽ diễn ra cạnh tranh ngày càng gay gắt. Trong môi trường cạnh tranh khốc liệt, nhiều NHTM của VN không trụ vững, sẽ kinh doanh thua lỗ, dẫn đến suy sụp. Lúc đó, để vớt vát phần nào giá trị buộc ngân hàng phải bán lại “cái xác” của mình cho nước ngoài hoặc đối tác nào đó với giá rẻ mạt. Để tăng thêm năng lực cạnh tranh, ngay từ bây giờ các NHTM cổ phần đang hướng đến hợp tác với nước ngoài thông qua việc bán cổ phần.

Theo quan điểm của nhiều chuyên gia, do chủ sở hữu của hầu hết các NHTM cổ phần là tư nhân, vì vậy Chính phủ không nên áp đặt hạn mức room hẹp như hiện tại, mà nên từng bước nới rộng room và tăng quyền tự chủ cho doanh nghiệp trong việc quyết định bán cổ phần cho nhà đầu tư nước ngoài. Khi đã nắm giữ được tỉ lệ vốn khá cao tại các NHTM thì nước ngoài không còn muốn thành lập NHTM 100% vốn tại VN. Như vậy, hai đối thủ sẽ trở thành đối tác, cùng hợp lực với nhau để phát triển kinh doanh nên chất lượng hoạt động của ngân hàng sẽ tốt hơn, môi trường cạnh tranh đỡ khốc liệt hơn.

(Nguồn: NLD)

THÔNG TIN KINH TẾ THẾ GIỚI

Giá dầu

Chốt phiên giao dịch đêm qua tại New York, giá dầu thô ngọt nhẹ giao tháng 7 mất 2,01 USD/thùng (1,6%), còn 122,3 USD/thùng, thấp nhất trong gần 1 tháng trở lại đây. Giá dầu thô Brent lúc đóng cửa tại thị trường London cũng giảm 2,48 USD/thùng (2%), còn 122,1 USD/thùng.

Nguyên nhân chính khiến giá dầu tiếp tục giảm là do cùng ngày Bộ Năng lượng Mỹ công bố báo cáo hàng tuần cho thấy, dự trữ xăng của nước này tăng 2,94 triệu thùng (1,4%) trong tuần trước, mức tăng mạnh nhất kể từ tháng 2/2008 tới nay, lên mức 209,1 triệu thùng. Dự trữ các sản phẩm chưng cất (dầu sưỡi và dầu diesel) cũng tăng thêm 2,28 triệu thùng (5,7%), mức tăng cao nhất kể từ tháng 7 năm ngoái, lên 111,7 triệu thùng. Điều này cho thấy nhu cầu về dầu của nước này có thể giảm trong thời gian tới.

Giá vàng

Kết thúc phiên giao dịch lúc rạng sáng nay theo giờ Việt Nam tại thị trường Mỹ, giá vàng giao ngay giảm 2,8 USD/oz (0,32%), còn 879,3 USD/oz. Giá vàng giao kỳ hạn tháng 8 cũng giảm 1,7 USD/oz (0,2%), còn 883,8 USD/oz.

Giống như phiên giao dịch ngày hôm qua, giá dầu tiếp tục giảm cùng với sự phục hồi mạnh mẽ của USD vẫn là nguyên nhân chính tạo áp lực kéo giá vàng đi xuống.

THỊ TRƯỜNG CHỨNG KHOÁN THẾ GIỚI

Thị trường chứng khoán Mỹ

Kết thúc giao dịch đêm qua (giờ Việt Nam) nhiều chỉ số chứng khoán Mỹ vẫn giảm, chỉ có chỉ số Nasdaq là tăng. Cụ thể, chỉ số công nghiệp Dow Jones tiếp tục giảm 12,37 điểm, tương đương -0,10%, đóng cửa ở mức 12.390,48. Chỉ số Nasdaq phiên này tăng 22,66 điểm, tương ứng 0,91%, kết thúc ngày giao dịch ở mức 2.503,14. Cuối cùng, chỉ số S&P 500 giảm 0,45 điểm, tương đương -0,03%, đóng cửa ở mức 1.377,20.

Trong phiên này thị trường Mỹ lại đón nhận những thông tin không mấy lạc quan, theo đó tổ chức xếp hạng Moody's hôm thứ tư đã cắt giảm xếp hạng của hai nhà bảo hiểm trái phiếu hàng đầu nước Mỹ là MBIA và Ambac Financial do lo ngại về các khoản lỗ trong hoạt động kinh doanh.

Sau thông tin bị hạ xếp hạng từ "Aaa" tụt xuống "Aa", cổ phiếu của hai "anh cả" ngành bảo hiểm trái phiếu của thế giới đã giảm mạnh, trong đó, cổ phiếu của MBIA giảm 15,84%, cổ phiếu của Ambac Financial giảm 17%. Góp phần vào sự đi xuống của đa số các chỉ số chứng khoán.

Thị trường chứng khoán Châu Âu

Tính tới thời điểm 17h30 ngày 05 – 06 – 2008, đa số các chỉ số chứng khoán chính tại Châu Âu giảm điểm. Cụ thể: chỉ số FTSE 100 của Anh giảm 11,9 điểm (0,2%), chỉ số CAC 40 của Pháp giảm 0,65 điểm (0,01%), chỉ số DAX của Đức tăng 3,35 điểm (0,05%).

Chứng khoán Mỹ tiếp tục giảm điểm trong phiên giao dịch đêm qua, những thông tin xấu về tình hình kinh doanh của các tập đoàn lớn vẫn được công bố cùng với dự báo tình hình lạm phát sẽ còn tăng cao tại Châu Âu thì việc các chỉ số chứng khoán giảm trong phiên này là điều không mấy bất ngờ.

Thị trường chứng khoán Châu Á

Tại Châu Á, tính tới thời điểm 17h40 ngày 05 – 06 – 2008 các chỉ số chính đều giảm điểm. Cụ thể: chỉ số KOSPI Hàn Quốc giảm 1,5 điểm (0,08%), chỉ số NIKKEI 225 của Nhật giảm 94,45 điểm (0,65%), chỉ số Shanghai Trung Quốc giảm 18,26 điểm (0,54%).

Diễn biến này của thị trường chứng khoán Châu Á không nằm ngoài dự đoán của giới phân tích trước tình hình chung là đi xuống của chứng khoán thế giới.

TÂM ĐIỂM**STC – CỔ PHIẾU DUY NHẤT TĂNG TRẦN TẠI HASTC**

Phiên giao dịch ngày 05 – 06 – 2008, trên cả 2 sàn Hà Nội và TP.HCM một màu đỏ vẫn chủ đạo khi 2 chỉ số chứng khoán tiếp tục đà đi xuống. VN – Index giảm 5,58 điểm (1,41%) đóng cửa ở 390,08 điểm, giá trị giao dịch toàn thị trường vẫn hơn 370 tỷ đồng nhưng chủ yếu là giao dịch thỏa thuận trái phiếu, còn giao dịch khớp lệnh vẫn ở mức trên dưới 50 tỷ đồng một phiên. Đồng cảnh ngộ, chỉ số Hasc – Index phiên này giảm 1,95 điểm (1,72%) đóng cửa ở 111,65 điểm, giá trị giao dịch vẫn rất thấp (12,66 tỷ đồng).

Đặc biệt tại sàn Hà Nội hôm nay chỉ có duy nhất cổ phiếu STC là tăng trần, đóng cửa ở 13.800đ/CP tuy nhiên tổng khối lượng khớp lệnh chỉ đạt 2100 CP.

Một số thông tin về STC

STC là cổ phiếu của công ty cổ phần sách và thiết bị trường học TP.CHM được thành lập từ năm 1984 và có trụ sở chính tại 223 Nguyễn Tri Phương, Phường 9, Quận 5, TP.HCM.

Công ty hoạt động chủ yếu trong các lĩnh vực:

- Mua bán sách giáo khoa.
- Sản xuất và cung ứng thiết bị trường học, đồ dùng dạy học.
- In sách giáo khoa học sinh và các loại ấn phẩm nhà trường.
- In nhãn hiệu, bao bì.

Với vốn điều lệ 28,8 tỷ đồng, công ty chính thức niêm yết và giao dịch ngày đầu tiên với 2.880.000 CP tại trung tâm giao dịch chứng khoán Hà Nội vào ngày 27/12/2006.

Diễn biến giao dịch của STC những phiên gần đây :

Tính cả phiên giao dịch ngày hôm nay thì đây là phiên tăng điểm thứ 3 trong 30 phiên giao dịch gần đây của STC và là phiên tăng trần duy nhất của CP này. Vì là CP của công ty nhỏ với lượng CP niêm yết ít nên khối lượng và giá trị giao dịch của cổ phiếu này luôn ở mức thấp của thị trường.

DỰ ĐOÁN PHIÊN GIAO DỊCH KẾ TIẾP

Thị trường vẫn tiếp tục diễn biến âm ảm hơn khi Vn-Index rời ngưỡng hỗ trợ 400 điểm. Sự mất cân đối cung cầu vẫn là những gì mà NĐT thấy trên bảng điện tử trong thời gian qua. Thị trường mất thanh khoản do bên bán liên tục bán tháo một lượng hàng khổng lồ trong khi lực cầu hết sức yếu ớt, lác đác vài mã có lệnh dư mua nhưng với khối lượng không đáng kể. Thị trường bế tắc, niềm tin của giới kinh doanh chứng khoán bị sứt mẻ và sự hấp dẫn của thị trường vàng và tiền tệ khiến cho thị trường chứng khoán thêm âm ảm và mất điểm với cường độ mạnh dần theo thời gian. Kết thúc phiên giao dịch Vn-Index tiếp tục

đà đi xuống khi giảm tiếp 5,58 điểm (tương ứng 1,41%) về mức 390,08 điểm và tổng giá trị giao dịch CP& CCQ vẫn ở mức thấp khi chỉ đạt khoảng 70 tỷ đồng.

Diễn biến giao dịch phiên hôm nay không có gì khác biệt so với những phiên giao dịch trước đó. Vn-Index đi xuống, rất nhiều mã chứng khoán đã về dưới mức giá 20. Tuy nhiên trong thời điểm này, để có thể khôi phục niềm tin của NĐT với thị trường vẫn là điều rất khó bởi Vn-Index vẫn đang đi tìm đáy mới. Theo nhận định của chúng tôi, nếu không có biện pháp “hãm phanh” kịp thời cho thị trường thì Vn-Index sẽ vẫn tiếp tục rơi sâu.

KHUYẾN NGHỊ

Giá dầu thô thế giới đã có tín hiệu hạ nhiệt khi đang xoay quanh ngưỡng 122USD/thùng sẽ phần nào hạ nhiệt đà tăng giá của nhiều mặt hàng thiết yếu chịu ảnh hưởng mạnh như xăng, dầu, thép, phân bón và lương thực thực phẩm trong nước. Tuy nhiên, tỷ giá VND/USD trong nước vẫn đang tăng ở mức cao trên thị trường tự do khi giá bán ra vẫn đang nằm ở mức 18.500 VND. Được sự hỗ trợ từ sức tăng của tỷ giá VND/USD, giá vàng trong nước vẫn tiếp tục tăng mặc dù giá vàng thế giới đã có dấu hiệu hạ nhiệt.

Những biến động mạnh mẽ của tỷ giá VND/USD và giá vàng khiến những kênh này vẫn tiếp tục hấp dẫn nhiều NĐT tham gia vào thị trường này. Việc giá vàng và giá đô la Mỹ tiếp tục mạnh lên trong khi thị trường chứng khoán suy giảm cả về khối lượng lẫn giá cả cho thấy niềm tin của giới đầu tư chứng khoán trong ngắn hạn gần như suy kiệt. Trong bối cảnh này, chúng tôi vẫn duy trì khuyến nghị NĐT nên tạm thời dừng giao dịch mua vào cho tới khi có những tín hiệu khả quan hơn từ thị trường và nền kinh tế.

GÓC TRAO ĐỔI

THUẬT NGỮ CHỨNG KHOÁN (Tiếp theo)

Quỹ đầu tư dạng đóng là gì?

Quỹ đầu tư dạng đóng (Closed-end Funds) là quỹ đầu tư mà theo điều lệ quy định thường chỉ tạo vốn qua một lần bán chứng khoán cho công chúng. Quỹ đầu tư dạng đóng có thể phát hành cổ phiếu thường, cổ phiếu ưu đãi hoặc trái phiếu. Quỹ không được phát hành thêm bất kỳ một loại cổ phiếu nào để huy động vốn và cũng không mua lại các cổ phiếu đã phát hành. Những người tham gia góp vốn đầu tư không được phép rút vốn bằng cách bán lại CCQ đầu tư cho chính quỹ đầu tư. Tuy nhiên, chính việc cấm rút vốn làm cho cấu trúc của quỹ rất chặt chẽ, nên các CCQ đầu tư dạng đóng thường được niêm yết trên SGDCK, vì

vậy NĐT có thể rút vốn bằng cách bán lại các CCQ đầu tư trên SGDCK. Hiện nay, tại SGDCK HCM có ba quỹ đóng đang được niêm yết là: Quỹ đầu tư tăng trưởng Manulife (MAFPF1), Quỹ Đầu tư Cân bằng Prudential (PRUBF1), Quỹ Đầu tư Chứng khoán Việt Nam (VFMVF1). Với tính chất cơ cấu vốn ổn định cho phép quỹ đầu tư dạng đóng có đăng ký đầu tư vào các dự án lớn và các chứng khoán có tính thanh khoản thấp. Quỹ đầu tư dạng đóng dùng số vốn của mình đầu tư vào các doanh nghiệp hay TTCK. Sau đó lai dùng tiền và số lãi thu được để đầu tư tiếp. Như vậy, quy mô của loại quỹ này chỉ có thể tăng lên từ các khoản lợi nhuận thu được mà thôi.

PHỤ LỤC

THỐNG KÊ GIAO DỊCH TP. HCM

	05/06/08	so với 04/06/08		so với TB 5 phiên trước	
		Giá trị	% +/-	Giá trị	% +/-
KLGD('000CK)	2.493	1.764	41%	2.698	-8%
GTGD(Ti VNĐ)	70	62	13%	93	-24%
NN Mua('000CK)	567	689	-18%	830	-32%
NN Bán('000CK)	332	273	22%	289	15%
GT NN Mua(Ti VNĐ)	24	29	-19%	32	-25%
GT NN Bán(Ti VNĐ)	18	16	17%	14	26%
KL Đặt Mua('000CK)	1.438	1.387	4%	1.702	-16%
KL Chào Bán('000CK)	31.785	32.838	-3%	32.485	-2%
Dư Mua('000CK)	62	71	-13%	105	-41%
Dư Bán('000CK)	10.822	11.488	-6%	10.794	0%

TOP TĂNG

MCK	Giá	+/-	% +/-
MAFPF1	4,9	0,1	2,1%
BT6	40,9	0,8	2,0%
SDN	20,5	0,4	2,0%
SGT	41,1	0,8	2,0%
SGH	79,5	1,5	1,9%
VIC	73,0	1,0	1,4%
VTC	14,9	0,2	1,4%
NKD	79,0	0,5	0,6%

TOP GIẢM

MCK	Giá	+/-	% +/-
VSC	37,9	-8,4	-18,1%
HRC	44,1	-0,9	-2,0%
ANV	49,0	-1,0	-2,0%
ACL	24,5	-0,5	-2,0%
SJ1	19,7	-0,4	-2,0%
VFMVF1	9,9	-0,2	-2,0%
HBC	34,9	-0,7	-2,0%
VSH	25,0	-0,5	-2,0%
VNM	100,0	-2,0	-2,0%
VID	10,0	-0,2	-2,0%

TOP KL NN MUA

MCK	% +/-	KLMua	%KLGD
NKD	0,6%	98.890	99,6%
SGT	2,0%	47.680	82,6%
TCT	-1,4%	31.190	99,9%
GMD	-2,0%	27.100	99,4%
CII	-1,7%	26.300	29,1%
PET	-1,5%	25.000	56,1%
VIC	1,4%	25.000	17,4%
HTV	-1,5%	24.000	96,0%
VIP	-1,6%	21.000	35,6%
VTO	-1,6%	20.200	97,3%

TOP KL NN BÁN

MCK	% +/-	KLBán	%KLGD
NKD	0,6%	92.400	93,1%
PRUBF1	-1,9%	0	0,0%
VIC	1,4%	82.650	57,5%
GMD	-2,0%	26.000	95,4%
DPM	-1,8%	20.000	17,0%
VTO	-1,6%	20.000	96,4%
CII	-1,7%	11.500	12,7%
VIP	-1,6%	10.900	18,5%
DXP	-1,4%	10.300	25,1%
SJS	-1,6%	10.010	93,5%

TOP KLGD NHIỀU NHẤT

MCK	% +/-	KLGD	%KLGD
STB	-1,7%	392.810	15,8%
ACL	-2,0%	206.020	8,3%
AGF	-1,8%	171.720	6,9%
VIC	1,4%	143.800	5,8%
DCC	-1,4%	131.720	5,3%
DPM	-1,8%	117.660	4,7%
NKD	0,6%	99.240	4,0%
CII	-1,7%	90.340	3,6%
ALP	-1,4%	84.550	3,4%
PVT	-1,8%	68.200	2,7%

THỐNG KÊ GIAO DỊCH HÀ NỘI

	05/06/08	So với 04/06/08		So với 5 phiên trước	
		Giá trị	% thay đổi	Giá trị	% thay đổi
KLGD(000CK)	577	798	-28%	1.798	-68%
GTGD(Ti VNĐ)	11	19	-43%	46	-77%
NN Mua(000CK)	9	53	-83%	56	-84%
NN Bán(000CK)	10,5	2,4	338%	12,4	-15%
GT NN Mua(Ti VNĐ)	0,2	1,2	-86%	1,4	-88%
GT NN Bán(Ti VNĐ)	0,1	0,0	366%	0,2	-38%
KL Đặt Mua(000CK)	607	819	-26%	2.278	-73%
KL Chào Bán(000CK)	5.962	5.444	10%	5.746	4%
Dư Mua(000CK)	181	215	-16%	2.336	-92%
Dư Bán(000CK)	56.835	54.949	3%	46.964	21%

TOP TĂNG

CK	Giá	Thay đổi	% Thay đổi
SJC	16,8	0,4	2,4
NVC	30,7	0,1	0,3
L62	36,0	0,1	0,3
BHV	23,8	0,0	0,0
C92	26,5	0,0	0,0

TOP GIẢM

CK	Giá	Thay đổi	% Thay đổi
CDC	25,9	0,80	3,00
NBC	29,2	0,90	2,99
MEC	13	0,40	2,99
GHA	22,7	0,70	2,99
VC3	22,8	0,70	2,98

TOP KLGD

CK	Giá	% Thay đổi	KL
TBC	11,8	2,5	59.700
HNM	12,3	2,4	48.300
QNC	21,9	1,8	35.800
PGS	10	2,9	23.800
XMC	15,5	0,0	20.700

TOP GD của NĐTNN

MCK	KL Mua	MCK	KL Bán	MCK	Chênh lệch Mua – Bán lớn nhất
SD6	3.000	DAE	4.700	SD6	3.000
VTL	2.000	VFR	4.100	VTL	2.000
VNR	1.600	HNM	1.200	VNR	1.600
SDC	1.500	NST	200	SDC	1.500
CDC	100	TBC	200	CDC	100

BẢNG GIÁ OTC

Ngày	Tên công ty	Mã GD	Giá TC	Thay đổi	Ghi chú
05/06/08	NH Đại Á	DAB	12.1	0	Khối các Ngân hàng TMCP
05/06/08	NH An Bình	ABB	9.2	0	
05/06/08	NH Sài Gòn - HN	SHB	7.5	0	
05/06/08	NH Quân Đội	MB	12.4	-0.2	
05/06/08	NH Nhà Hà Nội	HBB	11.8	-0.4	
05/06/08	NH Xuất nhập khẩu	EIB	20.8	0	
05/06/08	NH Hàng hải	MSB	11	0	
05/06/08	NH Phương Nam	PNB	11.5	0	
05/06/08	NH Ngoài quốc doanh	VPB	11.4	-0.1	
05/06/08	NH Dầu khí toàn cầu	GB	9	0	
05/06/08	NH Ngoại Thương	VCB	29.4	-1	
05/06/08	NH Quốc Tế	VIB	12.4	0	
05/06/08	NH Kỹ Thương	TCB	23.5	0	
05/06/08	Tổng công ty Bảo Việt	BAOVIET	17	-0.5	Tài chính, Bảo hiểm, Cty chứng khoán
05/06/08	Tập đoàn tài chính DK	PVFC	15.5	0	
05/06/08	Trái phiếu SSI	TSSI	117	0	
05/06/08	Chứng khoán Việt Nam	VNS	9	0	
05/06/08	Chứng khoán Đại Việt	DVS	7	0	
05/06/08	Tập đoàn Hoàng Anh GL	HAGL	94	0	Ngành xây dựng, Bất động sản
05/06/08	Quốc Cường Gia Lai	QCGL	29	0	
05/06/08	Tổng công ty xây dựng VN	VINACONE	15.4	-0.2	
05/06/08	CTCP xi măng hà tiên 2	XMHT2	14	0	
05/06/08	Tổng công ty xây dựng Licogi16	LICOGI16	29	0	
05/06/08	Công ty Địa ốc Sài Gòn	SACOMRE	18.7	0	
05/06/08	Công ty xây dựng Sao Mai AG	SMCC	31	0	
05/06/08	Công ty Vận tải Biển 3	VINASHIP	48	0	Ngành vận tải biển
05/06/08	Vận tải biển Bắc	NOSCO	18.8	0	
05/06/08	Công ty Container Sài Gòn	VICONSHI	20	0	
05/06/08	Công ty Vận tải biển VN	VOSCO	14	-0.8	
05/06/08	Công ty viễn thông tin học bưu điện	CTIN	105	0	Các ngành khác
05/06/08	Công ty CP XNK Hà Anh	HAC	210	0	

KHUYẾN CÁO

Bản báo cáo này được thực hiện độc lập, khách quan bởi Công ty Cổ phần Chứng khoán Eurocapital dựa trên những nguồn thông tin tin cậy. Tuy nhiên, chúng tôi không đảm bảo rằng mọi thông tin và dữ liệu được sử dụng trong báo cáo này đã hoàn toàn đầy đủ và chính xác. Những ý kiến trong bản báo cáo nào chỉ mang tính tham khảo, chúng tôi không chịu bất kỳ một trách nhiệm nào đối với những kết quả từ việc sử dụng toàn bộ hoặc một phần nội dung của bản báo cáo để kinh doanh.

Bản báo cáo này được giữ bản quyền và là tài sản của Công ty Cổ phần Chứng khoán Eurocapital, không được dùng để bán. Xin vui lòng ghi rõ nguồn khi trích dẫn các thông tin trong bản báo cáo này.

Mọi thắc mắc và ý kiến đóng góp xin liên hệ:

Công ty Cổ phần Chứng khoán Eurocapital

Địa chỉ: Tầng 2, tòa nhà Thành Công, 25 Láng Hạ, Hà Nội

Điện thoại: +844.514.4444

Email: contact@eurocapital.vn